

Aşağıdaki tabloda BIST 30 şirketlerinin son üç aylık yabancı takas oranlarını, oran değişimlerini, bu dönemki en düşük ve en yüksek yabancı takas oranlarını ve ilgili tarihlere dair fiyatlar ile yabancı yatırımcıların son dönem aktivitelerini görebilirsiniz.

Tablodaki verilere baktığımızda, yüksek yabancı takas oranına karşın AKBNK, SAHOL, MGROS ve YKBNK hisselerinde pozisyon azalışı dikkat çekiyor.

## XU030 Yabancı Takas Oranları (YTO), Son 3 Ay

04 Ekim 2024 Cuma işlemleri sonucu oluşan,  
08 Ekim 2024 Salı takas verileri kullanılmıştır.

Kod	Son Fiyat	Son Yab. Tks. Oranı	Δ (Oran, bp)			Son 3 Ay En Yüksek / En Düşük Yabancı Takas Oranı(YTO)	Δ (Oran, bp)	Tks.Tarihi ve YTO Eğilimi	Fiyat (T-2)	Δ (Fiyat,%)	Yabancı Aksiyonu	
			1 hafta	1 ay	3 ay							
TCCELL	82.35	59.62	-14	-52	-350	En Düşük 59.50 En Yüksek 63.12	12 -350	19.09.2024 08.07.2024	▲ ▲	91.85 107.50	-10.3 -23.4	Dengeli
KCHOL	177.40	53.88	-14	-111	-399	En Düşük 53.31 En Yüksek 57.92	57 -403	18.09.2024 17.07.2024	▲ ▲	172.00 230.00	3.1 -22.9	Dengeli
AKBNK	55.65	49.61	-166	-367	-526	En Düşük 49.61 En Yüksek 54.87	0 -526	08.10.2024 08.07.2024	▲ ▲	54.35 67.25	2.4 -17.2	Satıcılar
BIMAS	462.50	49.29	3	29	157	En Düşük 47.60 En Yüksek 50.06	169 -77	12.07.2024 23.09.2024	▼ ▼	536.67 604.46	-13.8 -23.5	Dengeli
SAHOL	89.85	42.59	-103	-144	-384	En Düşük 42.59 En Yüksek 47.30	0 -471	08.10.2024 30.07.2024	▲ ▲	90.70 105.70	-0.9 -15.0	Son Dönemde Satıcılar
FROTO	914.50	35.49	-39	-118	-414	En Düşük 35.47 En Yüksek 39.64	3 -414	07.10.2024 08.07.2024	▲ ▲	860.50 1,126.00	6.3 -18.8	Satıcılar
MGROS	437.25	35.40	-102	-173	-71	En Düşük 35.40 En Yüksek 38.08	0 -268	08.10.2024 17.09.2024	▲ ▲	439.00 503.00	-0.4 -13.1	Son Dönemde Satıcılar
TOASO	196.00	32.50	49	36	147	En Düşük 30.85 En Yüksek 32.67	165 -16	09.07.2024 03.09.2024	▼ ▼	334.00 244.00	-41.3 -19.7	Son Dönemde Alıcılar
YKBNK	26.78	32.10	-284	-486	-685	En Düşük 32.10 En Yüksek 38.95	0 -685	08.10.2024 08.07.2024	▲ ▲	27.34 34.36	-2.0 -22.1	Dengeli
ASELS	59.00	31.95	-3	2	134	En Düşük 30.60 En Yüksek 32.48	134 -53	08.07.2024 03.09.2024	▼ ▼	60.10 58.40	-1.8 1.0	Son Dönemde Satıcılar
ENKAI	45.40	30.07	16	64	291	En Düşük 26.99 En Yüksek 30.14	308 -7	11.07.2024 03.10.2024	▼ ▼	40.20 46.04	12.9 -1.4	Son Dönemde Alıcılar
ISCTR	12.42	28.94	-244	-471	-837	En Düşük 28.86 En Yüksek 38.11	8 -917	07.10.2024 17.07.2024	▲ ▲	12.15 17.10	2.2 -27.4	Yoğun Satıcılar
TUPRS	152.00	27.08	56	-69	-438	En Düşük 26.52 En Yüksek 31.45	56 -438	01.10.2024 08.07.2024	▲ ▲	158.60 161.88	-4.2 -6.1	Dengeli
TTKOM	43.78	24.68	5	495	622	En Düşük 18.26 En Yüksek 24.78	642 -10	18.07.2024 03.10.2024	▼ ▼	50.75 48.96	-13.7 -10.6	Alıcılar
THYAO	270.50	24.61	-47	-40	53	En Düşük 23.96 En Yüksek 25.42	64 -81	10.07.2024 02.09.2024	▼ ▼	306.00 302.25	-11.6 -10.5	Son Dönemde Satıcılar
PGSUS	227.00	23.72	42	231	263	En Düşük 20.01 En Yüksek 23.76	371 -4	20.08.2024 07.10.2024	▼ ▼	218.10 225.50	4.1 0.7	Dengeli
KOZAL	20.42	19.47	-123	-7	310	En Düşük 16.37 En Yüksek 21.50	310 -203	08.07.2024 26.08.2024	▼ ▼	20.78 28.68	-1.7 -28.8	Son Dönemde Satıcılar
EREGL	49.66	18.21	-44	118	-79	En Düşük 16.78 En Yüksek 19.00	144 -79	11.09.2024 08.07.2024	▲ ▲	46.72 54.95	6.3 -9.6	Dengeli
SISE	39.24	16.14	-39	-37	-165	En Düşük 16.12 En Yüksek 17.79	2 -165	07.10.2024 08.07.2024	▲ ▲	39.12 51.30	0.3 -23.5	Dengeli
KRDMD	25.98	16.06	17	296	50	En Düşük 12.89 En Yüksek 16.20	317 -13	13.09.2024 04.10.2024	▼ ▼	22.30 25.48	16.5 2.0	Alıcılar
DOAS	212.80	14.98	-25	-55	-111	En Düşük 14.81 En Yüksek 16.40	16 -142	07.10.2024 26.08.2024	▲ ▲	208.80 224.99	1.9 -5.4	Dengeli
EKGYO	9.80	14.03	-83	-157	-184	En Düşük 13.66 En Yüksek 15.92	38 -189	13.09.2024 11.07.2024	▲ ▲	10.77 11.02	-9.0 -11.1	Dengeli
ULKER	129.10	13.42	20	-10	205	En Düşük 11.21 En Yüksek 14.04	222 -62	09.07.2024 13.08.2024	▼ ▼	173.70 169.90	-25.7 -24.0	Dengeli
HEKTS	4.01	12.09	578	-70	-142	En Düşük 6.31 En Yüksek 13.74	578 -166	01.10.2024 17.07.2024	▲ ▲	4.31 4.52	-7.0 -11.3	Dengeli
ALARK	86.20	11.70	-40	125	-343	En Düşük 10.23 En Yüksek 15.13	147 -343	02.09.2024 08.07.2024	▲ ▲	95.75 106.50	-10.0 -19.1	Dengeli
PETKM	19.59	11.07	8	45	-226	En Düşük 10.43 En Yüksek 13.44	65 -236	05.09.2024 09.07.2024	▲ ▲	22.98 23.10	-14.8 -15.2	Dengeli
KONTR	41.36	10.03	-38	35	-281	En Düşük 8.67 En Yüksek 13.63	136 -360	01.08.2024 16.07.2024	▲ ▲	61.44 54.92	-32.7 -24.7	Dengeli
ASTOR	71.65	9.67	-42	-55	-804	En Düşük 9.49 En Yüksek 18.03	18 -836	04.10.2024 30.07.2024	▲ ▲	71.15 96.96	0.7 -26.1	Son Dönemde Satıcılar
SASA	4.12	9.33	5	-2	-20	En Düşük 9.20 En Yüksek 9.74	13 -41	30.09.2024 12.08.2024	▲ ▲	4.23 5.74	-2.6 -28.2	Dengeli
GARAN	113.80	8.86	-14	19	-86	En Düşük 8.40 En Yüksek 9.91	47 -105	12.09.2024 02.08.2024	▲ ▲	106.60 123.80	6.8 -8.1	Dengeli

- \* Yabancıların görece daha çok tercih ettikleri (yabancı takas oranı yüksek) hisseler
- \* Yabancıların görece daha az tercih ettikleri (yabancı takas oranı düşük) hisseler

Kaynak: Finnet, Matriks, HLY Yatırım Danışmanlığı ve Bireysel Portföy Yönetimi

## BIST 100 Şirketlerinin periyodik yabancı takas oranı değişimleri

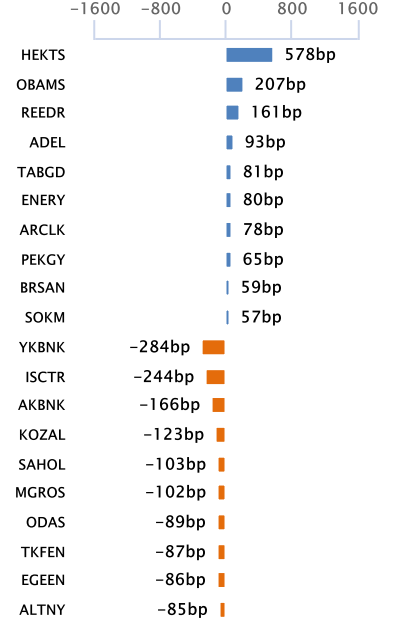
Aşağıdaki tabloda BIST 100 şirketlerinin son bir hafta, iki hafta, bir ay, üç ay ve altı aylık dönemlerde yabancı takas oranlarındaki değişimleri takası en çok artan ve azalan ilk on şirket bazında görebilirsiniz.

TABGD son 6 Aylık dönemde yabancı takas oranında devam eden düzenli artış ile ;ISCTR,AKBNK,YKBNK ve SAHOL ise son 6 Aylık dönemde yabancı takas oranında devam eden düzenli azalış ile dikkat çekmektedir.

## YABANCI TAKAS ORANI EN ÇOK ARTAN İLK 10 HİSSE (BIST - 100, bp)

	Haftalık	2 Haftalık	Aylık	3 Aylık	6 Aylık
1	HEKTS 578 bp	HEKTS 262 bp	KOZAA 575 bp	TTKOM 622 bp	TABGD 1,532 bp
2	OBAMS 207 bp	TABGD 165 bp	TTKOM 495 bp	ENERY 543 bp	RGYAS 1,434 bp
3	REEDR 161 bp	REEDR 142 bp	KRDMD 296 bp	KOZAA 500 bp	ENERY 1,020 bp
4	ADEL 93 bp	AGHOL 123 bp	TMSN 261 bp	AEFES 448 bp	AGROT 629 bp
5	TABGD 81 bp	TTKOM 97 bp	TABGD 245 bp	MAVI 437 bp	ASTOR 398 bp
6	ENERY 80 bp	SOKM 95 bp	PGSUS 231 bp	TABGD 381 bp	KOZAA 388 bp
7	ARCLK 78 bp	BTCIM 94 bp	OBAMS 228 bp	FENER 341 bp	MAVI 378 bp
8	PEKGY 65 bp	ARCLK 87 bp	REEDR 211 bp	TMSN 331 bp	KRDMD 313 bp
9	BRSAN 59 bp	TOASO 82 bp	FENER 202 bp	KOZAL 310 bp	TMSN 266 bp
10	SOKM 57 bp	OBAMS 80 bp	EUPWR 177 bp	ENKAI 291 bp	BTCIM 252 bp

## Haftalık Yabancı Takas Değişimleri

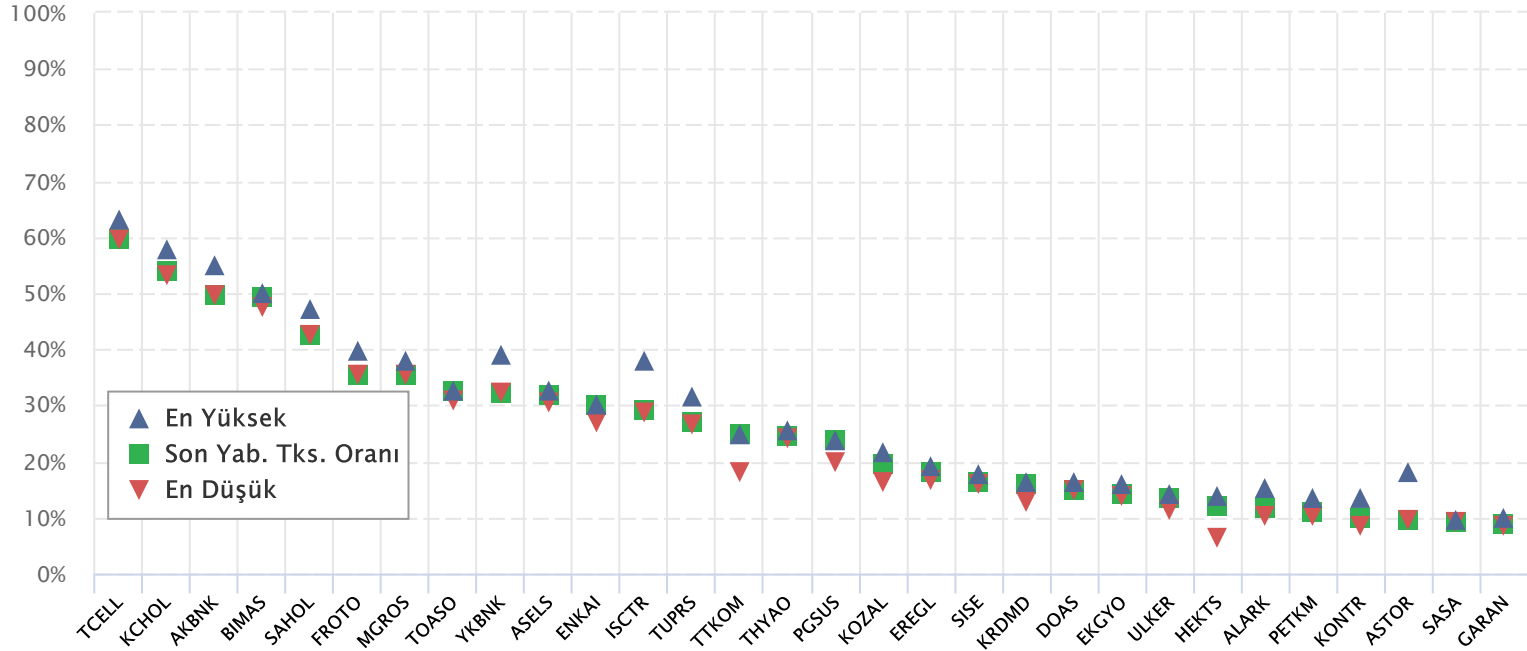


## YABANCI TAKAS ORANI EN ÇOK AZALAN İLK 10 HİSSE (BIST - 100, bp)

	Haftalık	2 Haftalık	Aylık	3 Aylık	6 Aylık
1	YKBNK -284 bp	AKFYE -428 bp	AKFYE -505 bp	ISCTR -837 bp	DOAS -1,417 bp
2	ISCTR -244 bp	YKBNK -282 bp	YKBNK -486 bp	ASTOR -804 bp	TUPRS -1,273 bp
3	AKBNK -166 bp	ISCTR -268 bp	ISCTR -471 bp	YKBNK -685 bp	PEKGY -1,260 bp
4	KOZAL -123 bp	AKBNK -217 bp	AKBNK -367 bp	TTRAK -530 bp	ISCTR -1,200 bp
5	SAHOL -103 bp	MGROS -175 bp	CWENE -185 bp	AKBNK -526 bp	KCHOL -1,053 bp
6	MGROS -102 bp	KTLEV -158 bp	MGROS -173 bp	TUPRS -438 bp	AKBNK -1,011 bp
7	ODAS -89 bp	TKFEN -152 bp	EKGYO -157 bp	AKFYE -433 bp	YKBNK -980 bp
8	TKFEN -87 bp	SAHOL -142 bp	SAHOL -144 bp	FROTO -414 bp	FROTO -835 bp
9	EGEEN -86 bp	KOZAL -141 bp	TKFEN -138 bp	KCHOL -399 bp	SAHOL -785 bp
10	ALTNY -85 bp	PEKGY -121 bp	BJKAS -136 bp	SAHOL -384 bp	TCELL -763 bp

## BIST 30 Şirketlerinin Son 3 Aylık Yabancı Takas Oranları

Aşağıdaki tabloda, BIST 30 şirketlerinin cari yabancı takas oranlarının son üç aylık dönemde gördükleri en yüksek ve en düşük yabancı takas oranlarına olan konumunu görebilirsiniz. Tablo, cari yabancı takas oranı en yüksek hisseden en düşük hisseye doğru sıralanmıştır.



Kaynak: Finnet, Matriks, HLY Yatırım Danışmanlığı ve Bireysel Portföy Yönetimi



halkyatirim



halkyatirim



HalkYatirimMenkulDeğerler

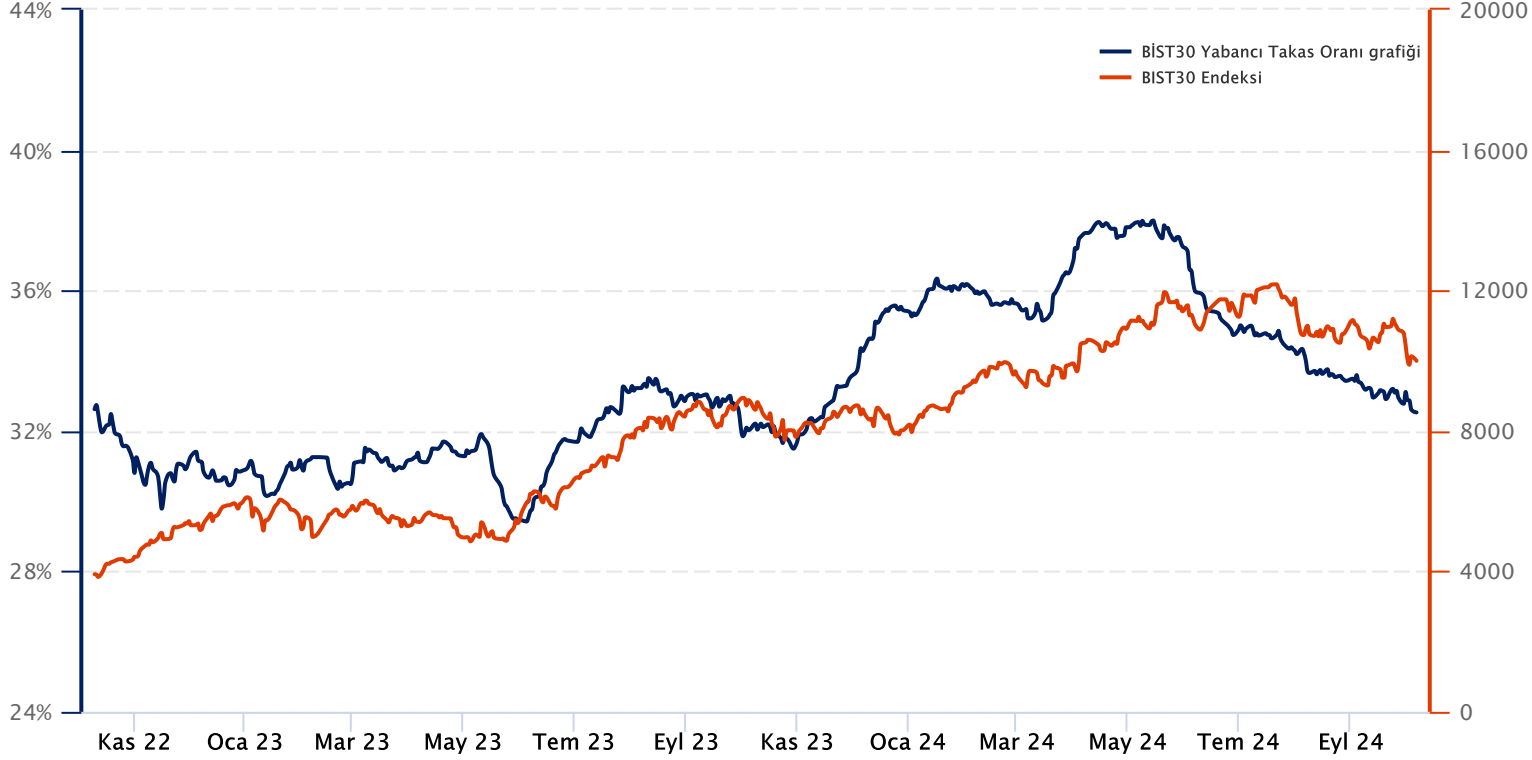


Halk Yatırım Menkul Değerler A.Ş.

## BIST 30 Yabancı Takas Oranı

Grafikteki verilere göre son iki yılda;

BIST 30 Endeksi Yabancı Takas Oranı 08/10/2024 tarihinde %32.52, minimum Yabancı Takas Oranı 31/05/2023 tarihinde %29.41, maksimum Yabancı Takas Oranı ise 15/05/2024 tarihinde %38.00 olarak gerçekleşmiştir.



**Not:** BIST 30 Yabancı Takas Oranı, endeks kapsamındaki şirketlerin endeks ağırlıkları ve yabancı takas oranları esas alınarak hesaplanmış olup Takasbank tarafından açıklanan yabancı takas oranından farklılık göstermektedir.

Kaynak: Finnet, Matriks, HLY Yatırım Danışmanlığı ve Bireysel Portföy Yönetimi

## Yatırım Danışmanlığı ve Bireysel Portföy Yönetimi

Özlem ÜNAL  
MüdürSemih Can ÖZER  
YönetmenSemih ÖZER  
UzmanHuzeyfe KARAKUŞ  
Uzman[ytrdanismanligibpy@halkyatirim.com.tr](mailto:ytrdanismanligibpy@halkyatirim.com.tr)  
0 (216) 285 09 00

**Çekince :** "Yatırım Danışmanlığı hizmeti; aracı kurumlar, portföy yönetim şirketleri, mevduat kabul etmeyen bankalar ile müşteri arasında imzalanacak Yatırım Danışmanlığı sözleşmesi çerçevesinde sunulmaktadır. Burada yer alan bilgi, yorum ve tavsiyeleri, kişilerin yerindelik testi ile belirlendiği risk seviyeleri dikkate alınarak, Halk Yatırım Yatırım Danışmanlığı ve Araştırma birimi nezdinde güvenilir olduğuna inanılan bilgi kaynaklarından yararlanarak hazırlanmakta ve kişiye özel sunulmaktadır. Verilen bu tavsiyeler mali durumunuz ile risk ve getiri tercihlerinize uygun olmayabilir. Bu nedenle, risk yapınıza uygun olmayan şekilde sadece burada yer alan bilgilere dayanılarak yatırım kararı verilmesi beklentilerinize uygun sonuçlar doğurmayabilir. Size özel olarak tahsis edilen Yatırım Danışmanınız ile irtibata geçmeniz ve mali durumunuz ve risk seviyelerinize uygun kararları birlikte almanız tavsiye edilir.

Veri ve grafikler güvenilirliğine inandığımız güvenilir kaynaklardan derlenmiş olup, yapılan yorumlar sadece HALK YATIRIM MENKUL DEĞERLER A.Ş. Yatırım Danışmanlığı'nın beklentilerini yansıtmaktadır. Bu bilgiler ışığında yapılan ve yapılacak olan ileriye dönük yatırımların sonuçlarından Şirketimiz hiçbir şekilde sorumlu tutulamaz. Ayrıca, Halk Yatırım Menkul Değerler A.Ş.'nin yazılı izni olmadıkça içeriği kısmen ya da tamamen üçüncü kişilerce hiç bir şekil ve ortamda yayınlanamaz, iktisap edilemez, alıntı yapılamaz, kullanılamaz. İleti, gönderilen kişiye özel ve münhasırdır. İlave olarak, bu raporun gönderildiği ve yukarıdaki açıklamalarımız doğrultusunda kullanıldığı ülkelerdeki yasal düzenlemelerden kaynaklı tüm talep ve dava haklarımız saklıdır.

Uyarı Notu: Bu e-posta'nın içerdiği bilgiler (ekleri dahil olmak üzere) gizlidir. Onayımız olmaksızın üçüncü kişilere açıklanamaz. Bu mesajın gönderilmek istendiği kişi değilseniz, lütfen mesajı sisteminizden derhal siliniz. Halk Yatırım Menkul Değerler A.Ş. bu mesajın içerdiği bilgilerin doğruluğu veya eksiksiz olduğu konusunda bir garanti vermemektedir. Bu nedenle bilgilerin ne şekilde olursa olsun, içeriğinden, iletilmesinden, alınmasından, saklanmasından sorumlu değildir. Bu mesajın içeriği yazarına ait olup, Halk Yatırım Menkul Değerler A.Ş.'nin görüşlerini içermeyebilir.